



# Erasmus Mundus Joint Master in Applied Security and Defense - Networks for Unified Strategies (JANUS)

Guide d'utilisation de la plateforme  
eCandidat

Site internet : <https://master-janus-security-defense.eu/fr>

International Office / Faculty of Law

# eCandidat : Créer un compte

Rendez-vous sur le site <https://ecandidat.univ-lyon3.fr> pour créer un compte

Cliquez sur « Créer un compte »

UNIVERSITÉ LYON 3  
JEAN MOULIN eCandidat

Non connecté

- Accueil
- Assistance
- Offre de formation
- Connexion

## Connexion

### Informations

Bienvenue sur l'application de candidatures de l'Université Jean Moulin Lyon 3.

[A destination des candidats aux formations de l'IUT uniquement : ne pas candidater sur cette interface, veuillez candidater depuis l'interface eCandidat réservée à l'IUT : [cliquez ici](#)]

Déjà étudiant Lyon 3 pour l'année 2025-2026 ?

1. Veuillez vous connecter à eCandidat avec vos identifiants étudiants Lyon 3
2. Puis créez un compte eCandidat.

Vous n'êtes pas étudiant Lyon 3 en 2025-2026 ?

1. Créez votre compte en cliquant sur « Créer un compte ».
2. Suivez les indications reçues par mail (validation du compte, etc.)
3. Connectez vous en utilisant la rubrique « Je ne suis pas étudiant à l'université Lyon 3 ».

Nous vous invitons à prendre connaissance des [conditions relatives à la candidature et à l'admission](#) dans la formation de votre choix sur le site de la composante.

En cas de difficulté, veuillez consulter la [FAQ](#).

UNIVERSITÉ LYON 3  
JEAN MOULIN eCandidat

Non connecté

- Accueil
- Assistance
- Offre de formation
- Connexion

## Créer un compte

Je suis étudiant à l'Université Lyon3

Veuillez vous connecter

Je ne suis pas étudiant à l'Université Lyon3

# eCandidat : Créer un compte

Créez votre compte et définissez votre mot de passe

Création de compte + ×

Attention, lorsque vous aurez modifié votre compte, vous serez déconnecté. Vous devrez consulter vos courriels pour valider votre adresse, puis vous pourrez vous reconnecter.

**i Informations mot de passe**

- doit contenir au moins une lettre minuscule, une lettre majuscule, un caractère spécial (@ # \$ % ^ & + = - ! \*) et un chiffre
- ne doit pas contenir d'espace
- sa longueur minimum est de 10 caractères

Nom \*

Prénom \*

Adresse mail \*



Confirmation adresse mail \*

**i Mot de passe \***

**i Confirmation mot de passe \***


Vérifiez votre boîte mail; vous allez recevoir le mail ci-dessous, cliquez sur le lien pour activer votre compte (le lien expirera au bout de trois jours)

Création de votre compte eCandidat

 candidatures@univ-lyon3.fr  
À 

[Cliquez ici pour télécharger des images.](#) Pour protéger la confidentialité, Outlook a empêché le téléchargement automatique de certaines images dans ce message.


Bonjour TEST\_2 TEST\_2,

Vous venez de créer un compte eCandidat pour la campagne Campagne de candidature pour l'année 2026-2027. Voici vos identifiants de connexion :  
Identifiant (numéro eCandidat) :   
Mot de passe : celui que vous avez défini lors de la création de votre compte

Veillez cliquer sur ce lien pour valider votre compte <https://ecandidat.univ-lyon3.fr/rest/candidat/dossier/be5be4e6-e3c5-4f22-9f83-965c934f0574>

Attention, vous devez valider votre compte avant le 19/02/2026, après cela votre compte sera détruit.

Cordialement,  
Université Jean Moulin Lyon 3



Ce courriel a été envoyé automatiquement, merci de ne pas y répondre.

# eCandidat: Créer un compte

Saisissez votre N°eCandidat indiquez dans votre email ainsi que le mot de passe que vous avez défini

Account validation

**Your account has been validated**

Please log in

I am student of the current academic year

Please log in

I am not a student of the current academic year

Please log in with your eCandidat account

User \*

Password \*

[I forgot my password](#)

[I lost my activation code](#)

UNIVERSITÉ LYON 3 JEAN MOULIN eCandidat

TEST\_2 TEST\_2

Accueil

Assistance

Offre de formation

Déconnexion

Mon compte

Informations perso.

Adresse

Baccalauréat

Cursus Interne

Cursus Externe

Stages

Expériences pro.

Candidatures

## Accueil

### Informations

Bienvenue sur l'application de candidatures de l'Université Jean Moulin Lyon 3.

[A destination des candidats aux formations de l'IUT uniquement : ne pas candidater sur cette interface, veuillez candidater depuis l'interface eCandidat réservée à l'IUT : [cliquez ici](#)]

### Déjà étudiant Lyon 3 pour l'année 2025-2026 ?

1. Veuillez vous connecter à eCandidat avec vos identifiants étudiants Lyon 3
2. Puis créez un compte eCandidat.

### Vous n'êtes pas étudiant Lyon 3 en 2025-2026 ?

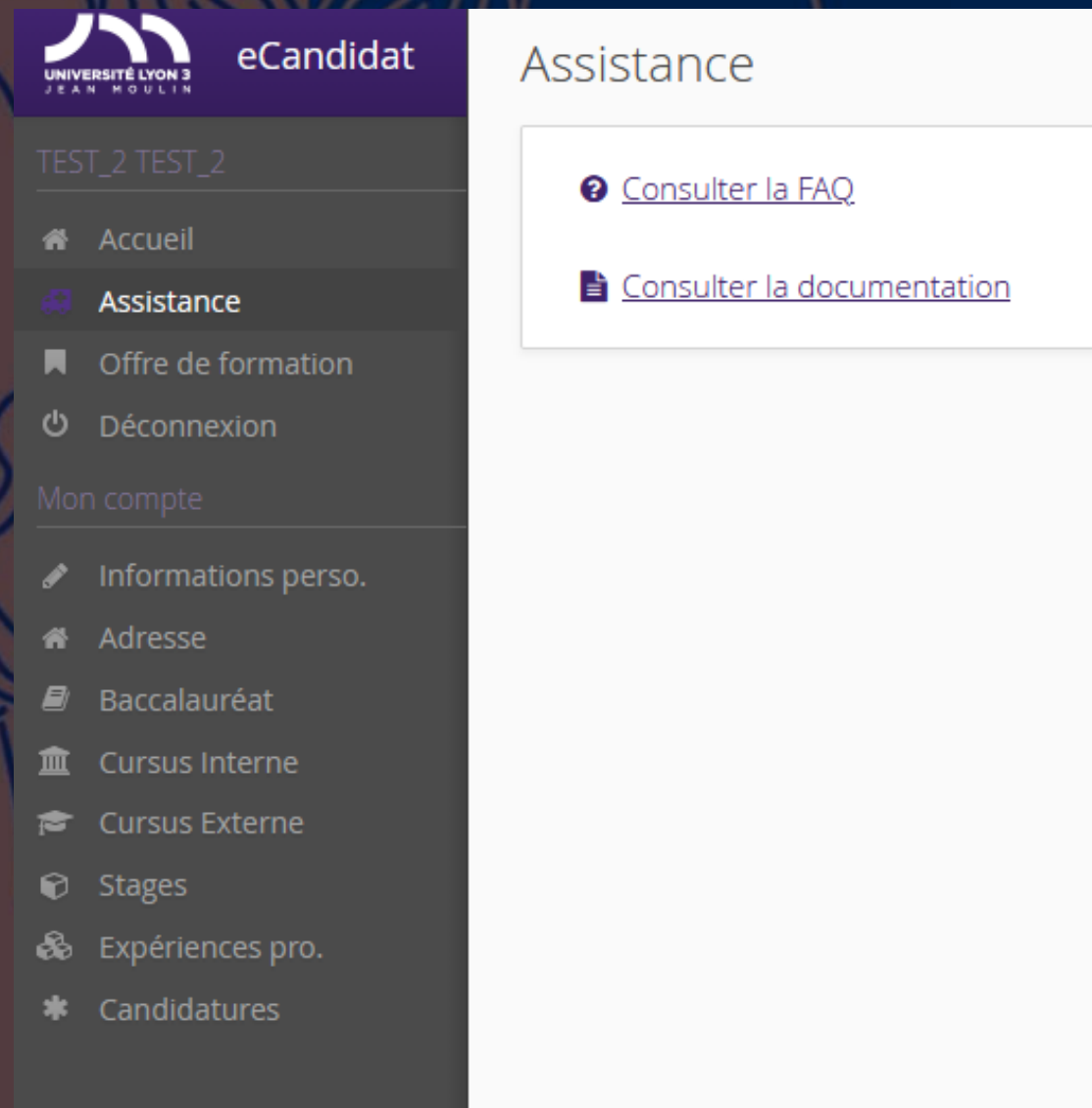
1. Créez votre compte en cliquant sur « Créer un compte ».
2. Suivez les indications reçues par mail (validation du compte, etc.)
3. Connectez vous en utilisant la rubrique « Je ne suis pas étudiant à l'université Lyon 3 ».

Nous vous invitons à prendre connaissance des [conditions relatives à la candidature et à l'admission](#) dans la formation de votre choix sur le site de la composante.

En cas de difficulté, veuillez consulter la [FAQ](#).

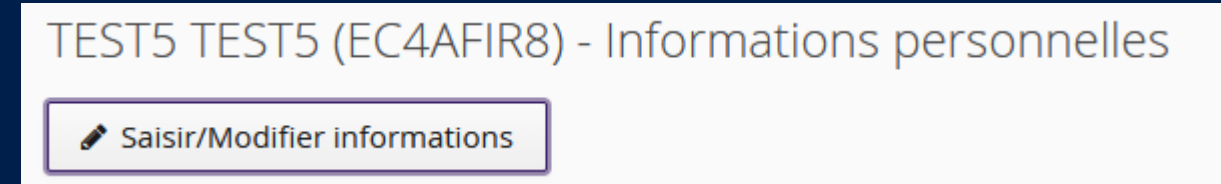
# eCandidat : Informations personnelles

Si vous avez besoin d'aide n'hésitez pas à consulter la rubrique « Consulter la documentation »



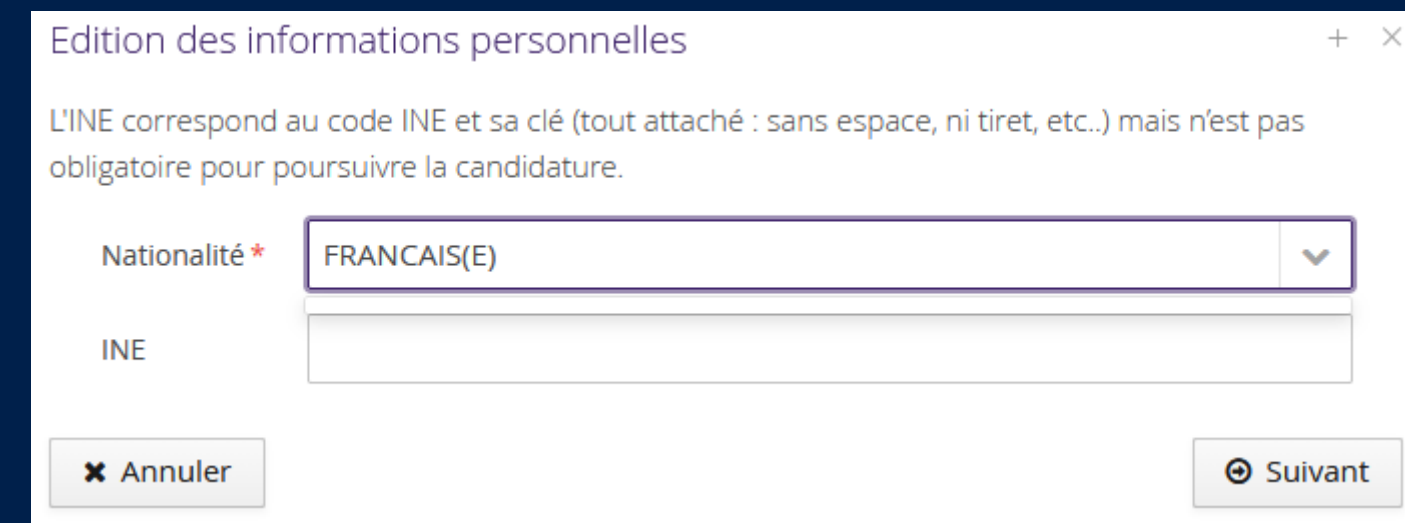
The screenshot shows the eCandidat interface for a user named TEST\_2 TEST\_2. The navigation menu on the left includes: Accueil, Assistance, Offre de formation, Déconnexion, Mon compte, Informations perso., Adresse, Baccalauréat, Coursus Interne, Coursus Externe, Stages, Expériences pro., and Candidatures. The 'Assistance' section is active, displaying two links: 'Consulter la FAQ' and 'Consulter la documentation'.

Cliquez sur la rubrique **Informations perso.** puis sur « Saisir/modifier informations »:



The screenshot shows a button labeled 'Saisir/Modifier informations' with a pencil icon, located in the 'TEST5 TEST5 (EC4AFIR8) - Informations personnelles' section.

Sélectionnez votre nationalité



The screenshot shows the 'Edition des informations personnelles' form. It includes a note: 'L'INE correspond au code INE et sa clé (tout attaché : sans espace, ni tiret, etc..) mais n'est pas obligatoire pour poursuivre la candidature.' The 'Nationalité' field is a dropdown menu currently set to 'FRANCAIS(E)'. The 'INE' field is an empty text box. At the bottom, there are 'Annuler' and 'Suivant' buttons.

Si vous n'avez jamais étudié en France, vous n'avez pas de numéro INE mais vous pouvez poursuivre en cliquant sur « Suivant ».

# eCandidat : Adresse

Complétez vos informations personnelles et cliquez sur

Passez à la rubrique **Adresse**, et cliquez sur « saisir/Modifier adresse »

Edition des informations personnelles

Civilité *	Mme
Nom patronymique *	TEST5
Nom usuel	
Prénom *	TEST5
Autre prénom	
Date naissance (jj/mm/aaaa) *	12/12/2000
Pays de naissance *	ALGERIE
Ville de naissance *	ZIAMA MANSOURIAH
Langue préférée *	Français
Téléphone	426318859
Téléphone portable	426318859

TEST\_2 TEST\_2 (EC1Q5P7N) - Adresse

Saisissez votre adresse de résidence et cliquez sur «Enregistrer »

Edition d'adresse

Pays *	FRANCE
Code postal *	64000
Commune *	PAU
Adresse *	2 rue du test
Complément d'adresse 1	
Complément d'adresse 2	

# eCandidat, Parcours de formation

Cliquez sur le champ **Baccalauréat** cliquez sur  
« Saisir/ Modifier »

Si vous avez obtenu un diplôme autre qu'un  
baccalauréat français ou européen, choisissez  
« **PAR TITRE ETRANGER** »

Edition du baccalauréat + x

*La liste de série du bac se met à jour avec l'année d'obtention*

Année d'obtention \* 2020

Série du bac ou équivalence \* PAR TITRE ETRANGER v

Mention Assez bien v

Pays d'obtention \* ALGERIE v

Annuler Enregistrer

**Cursus Interne:** Si vous avez étudié à  
l'Université Jean Moulin Lyon 3  
précédemment ce champ sera  
automatiquement rempli.

Allez directement à la rubrique **Cursus  
externe** et cliquez sur « **Nouveau cursus** »

UNIVERSITÉ LYON 3  
eCandidat

TEST\_2 TEST\_2 (EC1Q5P7N) - Cursus Externe

Précédent Suivant

Veillez renseigner ci-dessous, votre cursus effectué hors de l'Université Lyon3 ainsi que vos diplômes en cours d'acquisition à l'Université Lyon3.

+ Nouveau cursus Modifier Supprimer

Année d'obtention	Pays	Département	Commune	Etablissement	Formation	Libellé et niveau de la formation	Obtenu	Mention
-------------------	------	-------------	---------	---------------	-----------	-----------------------------------	--------	---------

Accueil  
Assistance  
Offre de formation  
Déconnexion  
Mon compte  
Informations perso.  
Adresse  
Baccalauréat  
Cursus Interne  
Cursus Externe  
Stages  
Expériences pro.  
Candidatures

# eCandidat, Parcours de formation

Ajoutez toutes les informations requises sur les formations suivies, puis cliquez sur « Enregistrer »

Saisie d'un nouveau cursus post-baccalauréat - Saisir toutes vos années d'études

Pays \* FRANCE

Département \* Sélectionnez un département

Commune \*

Etablissement \*

Année d'obtention \*

Formation \* Autre diplôme supérieur

Libellé et niveau de la formation \*

Obtenu \*

Mention

**Informations**

Pour le libellé et niveau de la formation, indiquez le libellé de la formation en respectant le modèle suivant : Niveau, Mention, Spécialité (s'il y a lieu), Parcours (s'il y a lieu)  
Exemple pour une première année de Master : M1, Droit de l'entreprise, Droit Social européen et comparé  
Exemple pour une première année de DUT ou BTS : DUT1, Information-Communication ou BTS1, Information-Communication

Annuler Enregistrer

Suivez le même processus pour compléter les rubriques **Stages** and **expériences pro.**

Vous pouvez ajouter autant d'expériences que vous le souhaitez en cliquant sur "Nouveau stage" ou "Nouvelle expérience professionnelle"

TEST\_2 TEST\_2 (EC1Q5P7N) - Stages

Veillez indiquer ci-dessous tous vos stages. Précisez dans le descriptif les fonctions exercées.

+ Nouveau stage

Année	Durée	Nombre d'heures/semaine
-------	-------	-------------------------

TEST\_2 TEST\_2 (EC1Q5P7N) - Expériences professionnelles

Veillez indiquer ci-dessous toutes vos expériences professionnelles. Précisez dans le descriptif les fonctions exercées.

+ Nouvelle expérience professionnelle

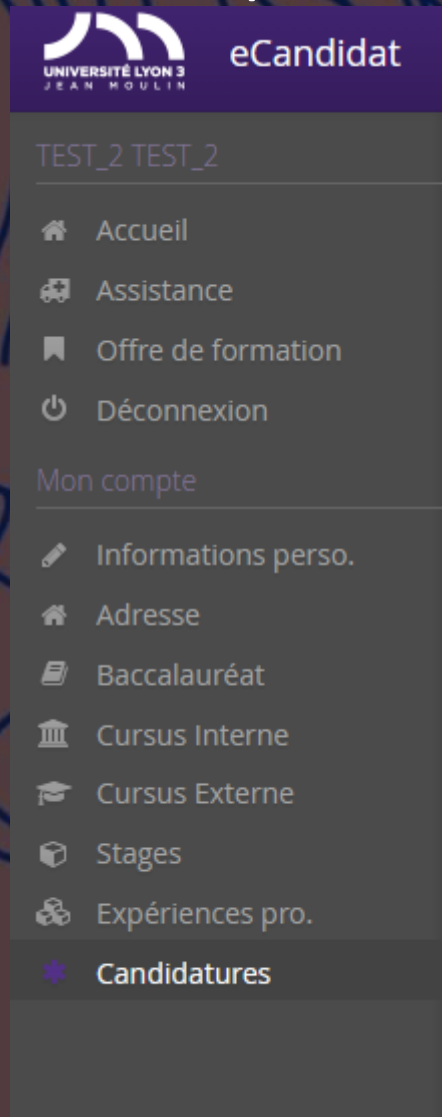
Modifier

Année	Intitulé	Durée	Employeur/organisme
-------	----------	-------	---------------------



# eCandidat, déposer sa candidature

Allez à la rubrique « Candidatures » et cliquez sur « Nouvelle candidature »



The screenshot shows the eCandidat navigation menu for Université Lyon 3 Jean Moulin. The menu is dark-themed with white text. The 'Candidatures' option is highlighted with a purple asterisk. Other options include Accueil, Assistance, Offre de formation, Déconnexion, Mon compte, Informations perso., Adresse, Baccalauréat, Coursus Interne, Coursus Externe, Stages, and Expériences pro.

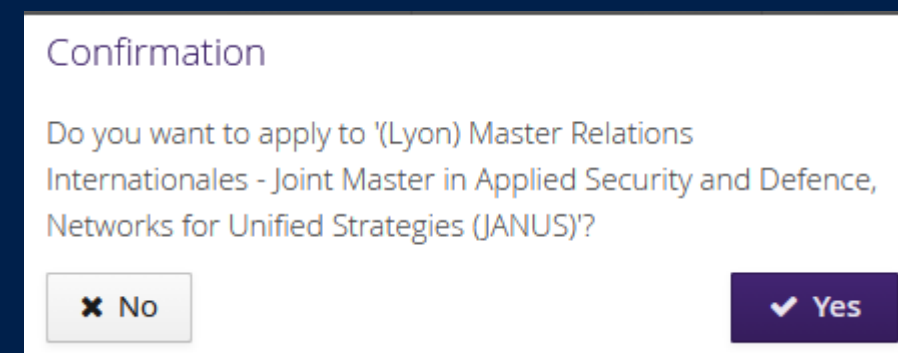
Cliquez sur **Faculté de Droit M1, Master**, choisissez **JANUS**



The screenshot shows the 'Offre de formation' page on the eCandidat platform. It features a search bar with the text 'Filtre' and a 'Filtrer' button. Below the search bar, there is a table of available programs. The table has columns for 'Titre', 'Mots clés', 'Url', and 'Dates de candidat'. The 'Faculté de Droit M1' section is expanded, showing a list of Master programs. The first program listed is '(Lyon) Master Relations Internationales - Joint Master in Applied Security and Defence, Networks for U', with a URL of 'https://master-janus-security-de' and dates 'Du 09/01/2026 à'.

Titre	Mots clés	Url	Dates de candidat
▶ DAEU (diplôme d'accès aux études universitaires)			
▶ Doubles Coursus			
▶ Faculté de Droit			
▼ Faculté de Droit M1			
▼ Master			
(Lyon) Master Relations Internationales - Joint Master in Applied Security and Defence, Networks for U		<a href="https://master-janus-security-de">https://master-janus-security-de</a>	Du 09/01/2026 à
Master 1 Management des Parcours et Organisations sanitaires (FC)			Du 02/03/2026 à
Master 1 Management des parcours et organisations sociales et médico-sociales (FC)			Du 02/03/2026 à

Confirmez votre choix et cliquez sur « oui »



The screenshot shows a confirmation dialog box titled 'Confirmation'. The text inside asks: 'Do you want to apply to '(Lyon) Master Relations Internationales - Joint Master in Applied Security and Defence, Networks for Unified Strategies (JANUS)?'. At the bottom, there are two buttons: 'No' (with a red 'x' icon) and 'Yes' (with a green checkmark icon).

TEST\_2 TEST\_2 (EC1Q5P7N) - Candidatures

+ Nouvelle candidature

# eCandidat, Compléter le dossier de candidature

Dans la rubrique [Candidatures](#), faites un **double click** sur le programme JANUS

TEST\_2 TEST\_2 (EC1Q5P7N) - Candidatures Précédent





















[+ Nouvelle candidature](#) Ouvrir

Formation	Date limite de retour	Statut du dossier	Décision
(Lyon) Master Relations Internationales - Joint Master in Applied Security and Defence, Networks for Unified Strategies (JANUS)	12/04/2026	Complet	En attente

**⚠ N'oubliez pas de consulter l'onglet 'Informations complémentaires'**

[Pièces justificatives](#) [i Informations complémentaires](#)

Procédure dématérialisée, veuillez déposer vos pièces via les commandes du tableau avec

Pièce justificative	Fichier
Copie recto-verso de votre pièce d'identité (carte d'identité, passeport, titre de séjour)	 
  DoubleNationality_Countires-for-mobility	 
Degrees and their English translation	 
Transcript of Records with English translation	 
Test of English proficiency according to requirements	 
Test of French proficiency_B2	 
Test of Spanish proficiency_B2_only for students who choose Spain	 
CV_in_English	 
Essay_English_French	 



[x Fermer](#)

Préparez vous à ajouter tous les documents requis.

▶ N'oubliez pas de consulter la section  
**« Informations complémentaires »** pour obtenir  
plus de détails

# E-candidat, The Required Documents

Vous devez télécharger le formulaire « Double nationality\_Countries of mobility », le remplir et le transmettre sur la plateforme en cliquant sur le **+**, comme le reste des documents requis

Pièce justificative
Copie recto-verso de votre pièce d'identité (carte d'identité, passeport, titre de séjour)
  DoubleNationality_Countires-for-mobility
Degrees and their English translation
Transcript of Records with English translation
Test of English proficiency according to requirements
Test of French proficiency_B2
Test of Spanish proficiency_B2_only for students who choose Spain
CV_in_English
Essay_English_French

Vérifiez vos documents avant de soumettre votre candidature ; vous pouvez remplacer un document en cliquant sur **-**.




Vous pouvez télécharger votre dossier de candidature en cliquant sur le bouton en bas à droite

 **Télécharger mon dossier**

Après avoir ajouté tous les documents requis, n'oubliez pas de transmettre votre candidature **avant la date limite !**

Submit my application

Are you certain you want to submit your application? Please note: once your submission is complete, no further changes can be made to your application.

 **Submit my application**

Merci pour votre intérêt pour le  
Master JANUS !

Si vous avez la moindre question n'hésitez pas  
à nous contacter par mail :

[janus@univ-lyon3.fr](mailto:janus@univ-lyon3.fr)

